

zkrátit přežehlením mokré tkaniny. Dosažení správné nižší teploty signalizuje kontrolní žárovka, která se znovu rozsvítí. Žehličku odkládejte vždy do klidové polohy a nestavte ji na různé stojánky, aby se nepoškodila její pracovní plocha. Žehličku čistěte vychladlou, přešetřením flanelovým hadříkem. Po žehlení silně škrobeného prádla je nutno žehlicí desku očistit vlhkým hadříkem a přešetřit flanelem. Při prvním zapnutí na nejvyšší regulační stupeň může ze žehličky vycházet nepatrný dým, který je způsoben vypalováním použitých maziv. Rozdílná dilatace žehlicí desky a krytu může způsobit při náběhu teploty nebo při chladnutí praskání. Nepovažujte toto za závadu!

POZOR! Termostatu nesmí být použito jako vypínače, proto je nutno při přerušení nebo skončení žehlení žehličku odpojit od sítě vytažením vidlice ze zásuvky!

Technické údaje

Napětí	uvedeno na typovém štítku výrobku	
	220 V	120 V
Příkon	1200 W	700 W
Rozměry	250 x 118 x 120 mm	
Hmotnost	1,10 kg (s přívodem)	


Spotřebič je odrušen na stupeň RO 2 (střední mez „S“).
Provedení výrobku odpovídá mezinárodní normě CEE a ČSN.

Všechny opravy v záruční době provádí v Praze Elektro-Praga servis, Jindřišská 30, Praha 1. V Brně Elektro-Praga servis, Poštovská 4, Brno. V Bratislavě Elektro-Praga servis, Čs. armády 21, Bratislava. Ze Severomoravského kraje zasílejte všechny záruční opravy na adresu TRIAS, opravna elektrospotřebičů, Česká ul. 1, 73601, Havířov VII. Odjinud zasílejte všechny záruční opravy na adresu Elektro-Praga servis, 539 16 Hlinsko v Čechách. Do opravy se přijímají jen vyčištěné výrobky. K záruční opravě nezapomeňte přiložit řádně vyplněný záruční list. Na mechanická poškození a vady prokazatelně zaviněné zákazníkem se záruka nevztahuje. Opravy mimo záruku svěťte vždy odbornému závodu. Nepodstatné změny od standardního provedení, které nemají vliv na funkci výrobku, si vyhrazuje.




**ELEKTRO-PRAGA
HLINSKO
ZÁVOD JABLUNKOV**

**elektrické
žehličky**



ETA 242



návod k obsluze

Elektrické
žehličky

ETA 241 / **ETA 242**



se od sebe liší
pouze výtvarným řešením držadla a jsou
pokračováním vývojové řady elektrických žehliček
s termostatem.



Regulační kotouč, ovládající termostat, je umístěn ve střední části držadla. Termostat pracuje spolehlivě i při poklesu napětí v síti. Žehlicí deska je jemně opracována. Její vysoká tepelná vodivost a zvýšený příkon zaručují dostatečné množství tepla, rovnoměrné vyhřívání žehlicí desky i při rychlém a dlouhotrvajícím žehlení těžkých textilií. Držadlo je upraveno pro žehlení pravou i levou rukou. Vpředu jsou vytvořena lůžka pro opření palce, vzadu přechází držadlo v opěrnou plochu, která umožňuje snadné odkládání do klidové polohy. Kontrolní světlo je umístěno ve špičce držadla, mezi lůžky pro palec. Žárovka se rozsvítí při nastavení regulačního kotouče na žádaný druh tkaniny a po dosažení nastavené teploty zhasne. Během žehlení žárovka signalizuje samočinné zapínání a vypínání proudu termostatem, který neustále udržuje nastavenou teplotu. Vypínání a zapínání je mžikové, takže zaručuje nerušený příjem rozhlasu a televize. Regulace teploty žehlicí desky je plynulá. Při nastavení teploty shodné s teplotou okolí je termostat trvale rozpojen.

ŽEHLENÍ

Zkontrolujeme, zda údaj na štítku žehličky odpovídá napětí v zásuvce. Spotřebič je přípustné připojit jen na el. síť, jejíž instalace musí odpovídat ČSN. Žehličku postavíme do klidové polohy a příslušný stupeň regulačního kotouče nastavíme proti šipce na držadle podle toho, jakou tkaninu budeme žehlit. Na regulačním kotouči jsou uvedeny běžné žehlené tkaniny: silon, hedvábí, vlna, bavlna, len. Na základě mezinárodní normy je kotouč též opatřen tečkovými symboly, které doporučují žehlicí teplotu a jsou shodné s označením na některých druzích prádla a textilií. Nejvýhodnější způsob žehlení vyžaduje předběžné seřazení prádla podle druhu od silonu ke lnu, tj. od nejnižší teploty po nejvyšší. Mezi žehlením jednotlivých druhů prádla je dobré vyčkat ustálení teploty žehlicí desky. Chcete-li během žehlení přejít z vyšší teploty na nižší (např. ze lnu na hedvábí), musíte počítat s tím, že se žehlička neochladí okamžitě, ale že doba chladnutí je vlivem tepelné setrvačnosti kovu delší. Tuto dobu můžete



Z Á R U Č N Í L I S T

Výrobek byl před odesláním ze závodu přezkoušen.

Výrobce ručí za to, že výrobek bude mít po celou dobu záruky vlastnosti stanovené příslušnými technickými normami za toho předpokladu, že ho bude spotřebitel užívat způsobem, který je popsán v návodu.

Jestliže přesto během záruční doby dojde k poruše výrobku, která nebude zaviněna jeho uživatelem nebo vyšší mocí, má spotřebitel právo, aby mu byla vada bezplatně a řádně odstraněna, pokud nedemontovaný výrobek předá některé ze servisních oprav, pověřených prováděním záručních oprav.

Adresy těchto oprav jsou uvedeny v návodu k obsluze. Poskytnutá záruka se prodlužuje o dobu, po kterou byl výrobek v záruční opravě. Pro případ výměny výrobku anebo zrušení kupní smlouvy platí ustanovení §§ 250 a 251 zák. č. 40/64 Sb.

ELEKTRO-PRAGA HLINSKO

Záruční doba **12** měsíců ode dne prodeje spotřebiteli.

Je-li výrobek používán socialistickou organizací, poskytuje se záruka 6 měsíců ode dne prodeje.

Vyrobil závod

Provoz Proseč

Typ

ETA 214

Série a vyr. číslo



V 74

Napětí

220 V - 1000 W

Datum, podpis OTK

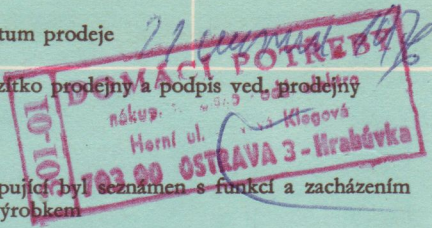
konečná kontrola

K 7

Datum prodeje

Razítko prodejny a podpis ved. prodejny

Kupující byl seznámen s funkcí a zacházením s výrobkem



Výrobek do záruční opravy odešlete vždy se záručním listem; na dodatečně zaslané záruční listy nelze brát zřetel. K výrobku připojte průvodní dopis s udáním důvodu reklamace. Výrobek vyčistěte a pečlivě zabalte. Z hygienických důvodů nepřijímáme znečištěné výrobky do opravy. Při reklamaci v záruční době se obračejte na opravny podle adres v návodu. Není-li opravna v místě nebo blízkém okolí, obračejte se na prodejnu, kde byl výrobek zakoupen. Při opodstatněné reklamaci v záruční době budou náklady na dopravu vadného výrobku veřejným dopravním prostředkem (poštou) hrazeny výrobním podnikem po předložení potvrzeného přepravního dokladu. Vždy uveďte svoji přesnou adresu.

Bez data a razítka prodejny je záruční list neplatný a oprava v záruce nebude provedena.

ELEKTRO - PRAGA HLINSKO

Výrobek byl v záruční opravě od do

Opravenka číslo

.....
Razítko a podpis opravny

Výrobek byl v záruční opravě od do

Opravenka číslo

.....
Razítko a podpis opravny

Výrobek byl v záruční opravě od do

Opravenka číslo

.....
Razítko a podpis opravny